


P2985 DCC

DPF/Catalyst Cleaner

Е революционен нов продукт за почистване на ДПФ/Катализатори без демонтаж и без използване на специално оборудване.

DPF/Catalyst Cleaner е подходящ за всички затворени системи с филтър за твърди частици. Проверете нивото на маслото преди почистване. Необходима е смяна на маслото при дизелите, ако гориво е попаднало в картера.

1.



Разклатете опаковката много добре (за около 1 мин.)

2.



Премахнете температурният датчик, датчика за налягане или точката за достъп до ДПФ/ Катализатора.

3.



Поставете пробката в отгореният порт

4.



Впръскайте почистващият продукт във ДПФ/ Катализатора на интервали от 5 сек. докато ДПФ/ Катализатора не се напълнят с пяна.

5.



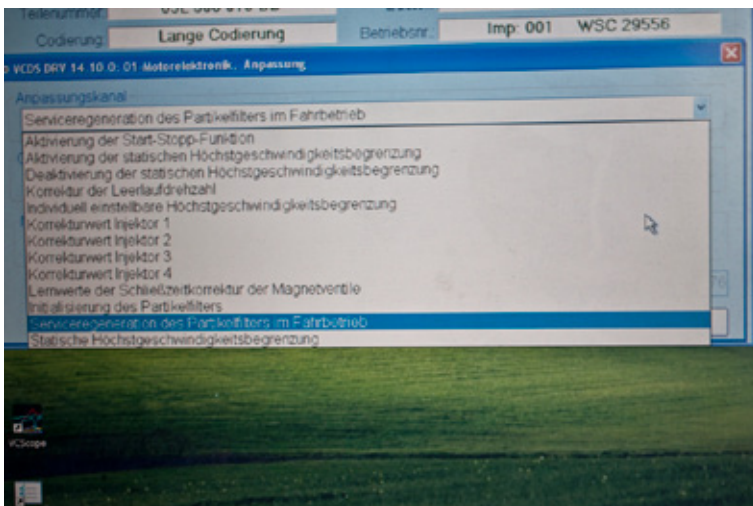
Премахнете пробката.

6.



Затворете отвореният порт след почистване.

7.



Рестартирайте процеса по регенерация посредством компютър. Накрая премахнете всички натрупани грешки от борд компютъра.

8.



Последно карайте автомобила в продължение на 20 мин. (не форсирайте, карайте в нормални обороти)

За оптимален ефект за регенерация при дизеловите автомобили препоръчваме да добавите един флакон **PRO-TEC DPF Super Clean (P6171 DPF SC)** към резервоара, за бензиновите автомобили добавете един флакон **PRO-TEC OXICAT (P1180)** към резервоара след тест драйва.

P2985 DCC

DPF/Catalyst Cleaner

Преди - след




Преди почистване



След почистване



Филтър - преди почистване



Филтър - след почистване